

COMERCIO, INDUSTRIA Y TURISMO






























CORTE 2020-2

La información presentada en este informe es una consolidación de los reportes que las entidades han hecho a través del aplicativo web SisCONPES 2.0 con corte a 31 de diciembre de 2020. Estos reportes responden a las acciones concertadas con las entidades en los Planes de Acción y Seguimiento (PAS) aprobados en sesión CONPES.

Avance anual del indicador

Avance respecto a las metas anuales	95.2%
Número de Documentos CONPES en los que participa el sector	33
Total de acciones a cargo	272
Habilitadas para reporte	94
No iniciadas	8
Finalizadas (sin posibilidad de cumplimiento, y cumplidas al 100% y fuera del periodo de ejecución)	170

Avance anual del indicador por sector

Org electoral		100.0 %	Inclusión Social		82.2 %
Inteligencia		100.0 %	Relaciones		81.9 %
Cultura		95.3 %	Transporte		81.8 %
CIT		95.2 %	Justicia		81.1 %
Interior		93.2 %	Presidencia		78.9 %
TIC		92.7 %	Educación		77.1 %
Estadísticas		92.7 %	Salud		76.1 %
Trabajo		91.1 %	Deporte		71.9 %
Función Pública		87.7 %	Ciencia		68.5 %
Planeación		86.6 %	Ambiente		67.8 %
Vivienda		86.3 %	Agropecuario		66.2 %
Hacienda		85.9 %	Org. control		49.4 %
Defensa		85.3 %	Territorial		30.4 %
Minas		84.1 %	Org autónomos		0.0 %
Rama Judicial		83.2 %			

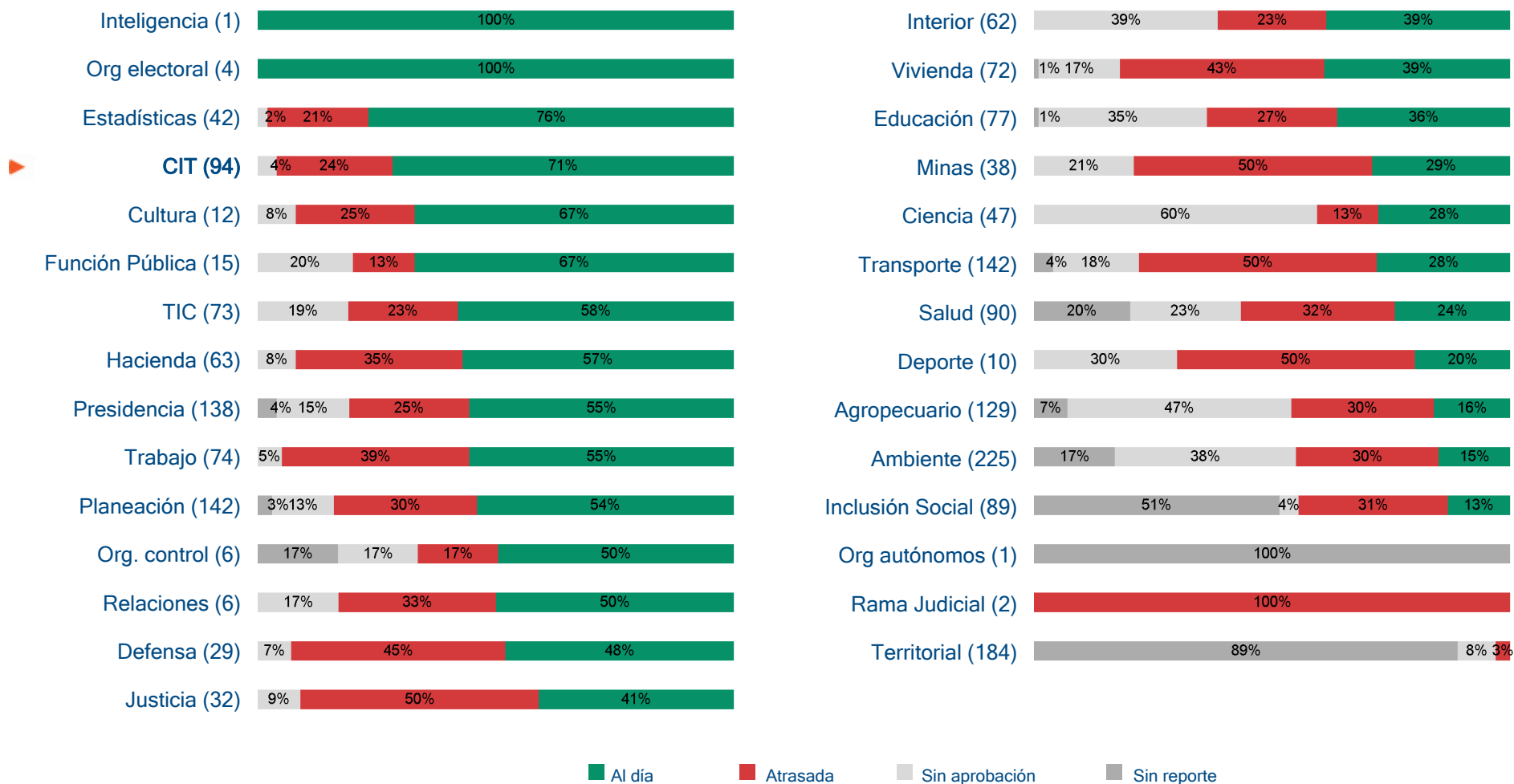
Fuente: Grupo CONPES del DNP (2021).

Nota: (a) Incluye información histórica de todas las acciones con corte a 31 de diciembre de 2020 a excepción de aquellas que no han iniciado ejecución en dicha fecha. (b) El cálculo de este indicador es el siguiente: (sumatoria por sector y documento del porcentaje de avance de la acción i * la importancia relativa acción i / total de documentos en los que participa el sector) *100



El sector CIT contó con 94 acciones habilitadas para reporte en el corte. Con un 71% de acciones en estado al día, el sector se ubica en el puesto 4 de 29 sectores.

Gráfico 1. Semáforo de compromisos en documentos CONPES




Fuente: Grupo CONPES del DNP (2021).

Nota: El análisis incluye todas las acciones que tuvieron seguimiento en el corte 2020-II. Al día: el avance de ejecución de la acción con respecto a la meta del año es igual a 100%. Atrasada: la ejecución de las acciones es inferior al 100%. Sin aprobación: acciones reportadas que no finalizaron el flujo de aprobación en el corte de seguimiento. Sin reporte: acciones no reportadas en el corte de seguimiento.

Consulte el anexo metodológico del módulo de informes de SisCONPES 2.0: <https://bit.ly/3miQ1Vf>

Cualquier sumatoria distinta a 100% obedece a diferencias debido al redondeo de cifras. Consulte el Excel anexo para más información.



El sector CIT contó con 94 acciones habilitadas para reporte en el corte. El estado de estas, a nivel de entidad, se presenta en el gráfico 3.

Gráfico 2. Porcentaje de avance con respecto a la meta anual

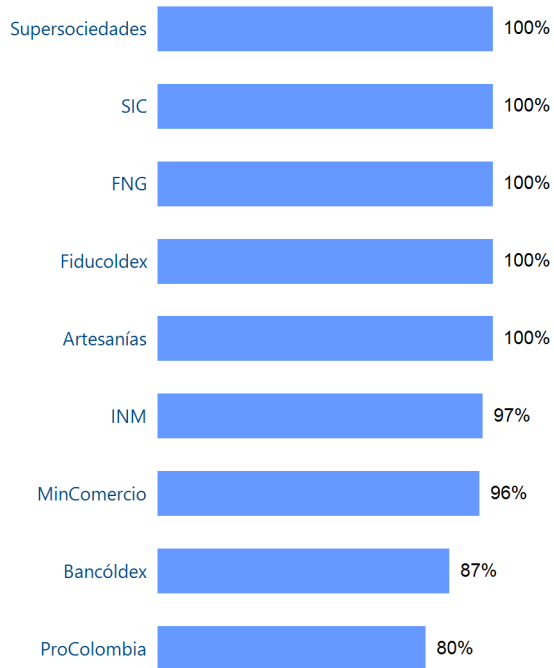
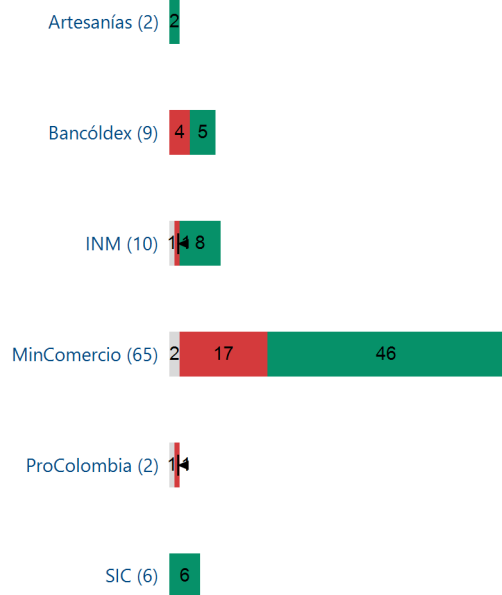
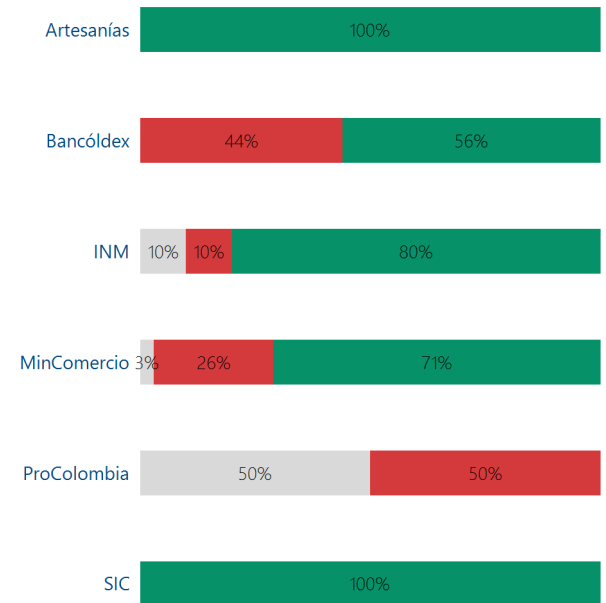


Gráfico 3. Estado de reporte de las acciones habilitadas para el corte 2020-II (sector CIT)

Panel A. Número de acciones por entidad adscrita al sector CIT



Panel B. Porcentaje de acciones



■ Al día ■ Atrasada ■ Sin aprobación ■ Sin reporte

Fuente: Grupo CONPES del DNP (2021).

Nota: El análisis incluye información histórica de todas las acciones con corte 31 de diciembre de 2020 a excepción de aquellas que no han iniciado ejecución en dicha fecha. (c) El cálculo del indicador es el siguiente: (sumatoria por entidad y documento del porcentaje de avance acción i * importancia relativa acción i / total de documentos de la entidad) * 100.

Fuente: Grupo CONPES del DNP (2021).

Nota: El análisis incluye todas las acciones que tuvieron seguimiento en el corte 2020-II. Al día: el avance de ejecución de la acción con respecto a la meta del año es igual a 100%. Atrasada: la ejecución de las acciones es inferior al 100%. Sin aprobación: acciones reportadas que no finalizaron el flujo de aprobación en el corte de seguimiento. Sin reporte: acciones no reportadas en el corte de seguimiento. Cualquier sumatoria distinta a 100% obedece a diferencias debido al redondeo de cifras. Consulte el Excel anexo para más información.

Siglas y abreviaciones

Artesanías	Artesanías de Colombia S.A.
Bancóldex	Banco de Comercio Exterior S.A
CIT	Comercio, Industria y Turismo
CONPES	Consejo Nacional de Política Económica y Social
DNP	Departamento Nacional de Planeación
Fiducoldex	Fiduciaria de Comercio Exterior S. A.
FNG	Fondo Nacional de Garantías
INM	Instituto Nacional de Metrología
MinComercio	Ministerio de Comercio, Industria y Turismo
PAS	Plan de Acción y Seguimiento
ProColombia	Procolombia
SIC	Superintendencia de Industria y Comercio
Supersociedades	Superintendencia de Sociedades
TIC	Tecnologías de la Información y las Comunicaciones