

AGROPECUARIO, PESQUERO Y DESARROLLO RURAL

CORTE 2020-2

La información presentada en este informe es una consolidación de los reportes que las entidades han hecho a través del aplicativo web SisCONPES 2.0 con corte a 31 de diciembre de 2020. Estos reportes responden a las acciones concertadas con las entidades en los Planes de Acción y Seguimiento (PAS) aprobados en sesión CONPES.

Avance anual del indicador

Avance respecto a las metas anuales	66.2%
Número de Documentos CONPES en los que participa el sector	34
Total de acciones a cargo	293
Habilitadas para reporte	129
No iniciadas	11
Finalizadas (sin posibilidad de cumplimiento, y cumplidas al 100% y fuera del periodo de ejecución)	153

Avance anual del indicador por sector

Org electoral	100.0 %	Inclusión Social	82.2 %
Inteligencia	100.0 %	Relaciones	81.9 %
Cultura	95.3 %	Transporte	81.8 %
CIT	95.2 %	Justicia	81.1 %
Interior	93.2 %	Presidencia	78.9 %
TIC	92.7 %	Educación	77.1 %
Estadísticas	92.7 %	Salud	76.1 %
Trabajo	91.1 %	Deporte	71.9 %
Función Pública	87.7 %	Ciencia	68.5 %
Planeación	86.6 %	Ambiente	67.8 %
Vivienda	86.3 %	Agropecuario	66.2 %
Hacienda	85.9 %	Org. control	49.4 %
Defensa	85.3 %	Territorial	30.4 %
Minas	84.1 %	Org autónomos	0.0 %
Rama Judicial	83.2 %		

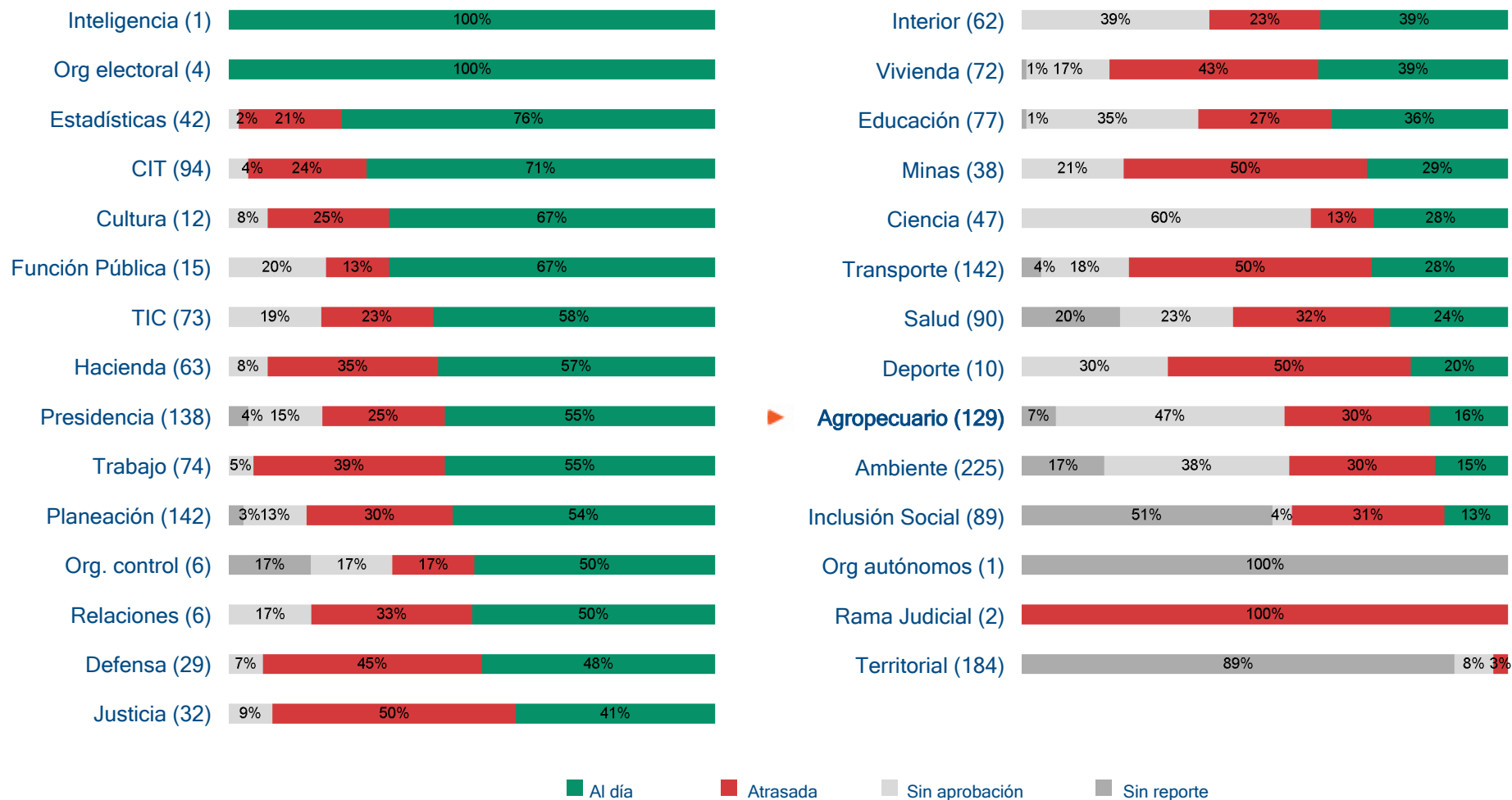
Fuente: Grupo CONPES del DNP (2021).

Nota: (a) Incluye información histórica de todas las acciones con corte a 31 de diciembre de 2020 a excepción de aquellas que no han iniciado ejecución en dicha fecha. (b) El cálculo de este indicador es el siguiente: (sumatoria por sector y documento del porcentaje de avance de la acción i * la importancia relativa acción i / total de documentos en los que participa el sector) *100



El sector Agropecuario contó con 129 acciones habilitadas para reporte en el corte. Con un 16% de acciones en estado al día, el sector se ubica en el puesto 24 de 29 sectores.

Gráfico 1. Semáforo de compromisos en documentos CONPES



Fuente: Grupo CONPES del DNP (2021).

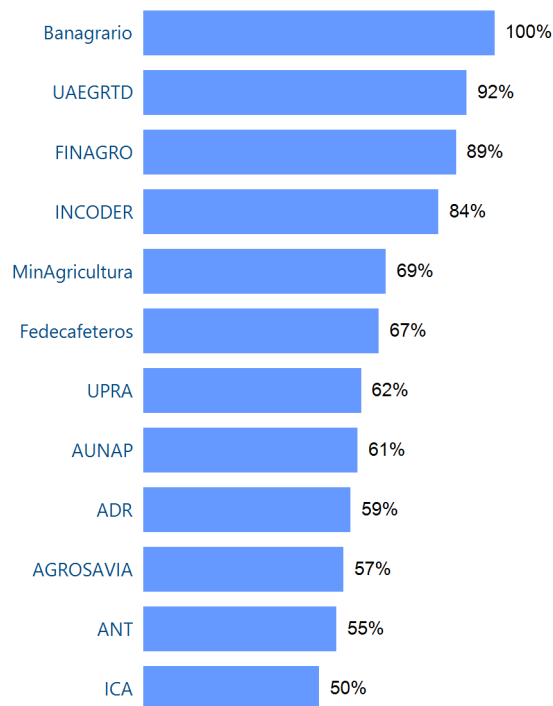
Nota: El análisis incluye todas las acciones que tuvieron seguimiento en el corte 2020-II. Al día: el avance de ejecución de la acción con respecto a la meta del año es igual a 100%. Atrasada: la ejecución de las acciones es inferior al 100%. Sin aprobación: acciones reportadas que no finalizaron el flujo de aprobación en el corte de seguimiento. Sin reporte: acciones no reportadas en el corte de seguimiento.

Consulte el anexo metodológico del módulo de informes de SisCONPES 2.0: <https://bit.ly/3miQ1Vf>

Cualquier sumatoria distinta a 100% obedece a diferencias debido al redondeo de cifras. Consulte el Excel anexo para más información.

El sector Agropecuario contó con 129 acciones habilitadas para reporte en el corte. El estado de estas, a nivel de entidad, se presenta en el gráfico 3.

Gráfico 2. Porcentaje de avance con respecto a la meta anual

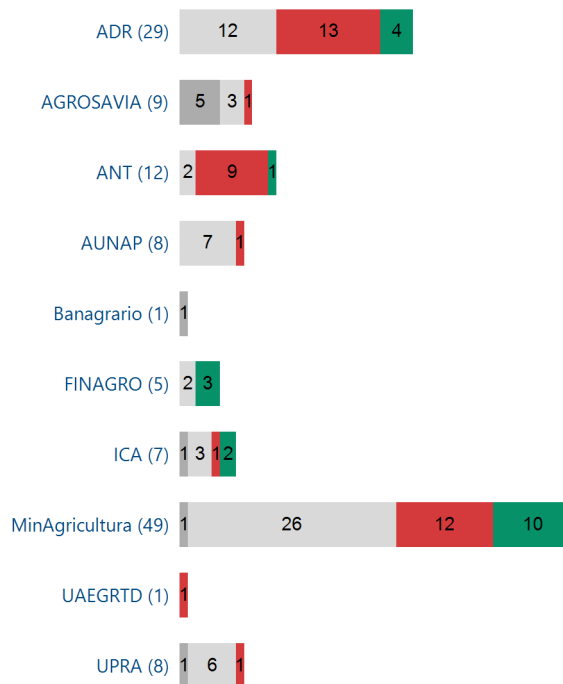


Fuente: Grupo CONPES del DNP (2021).

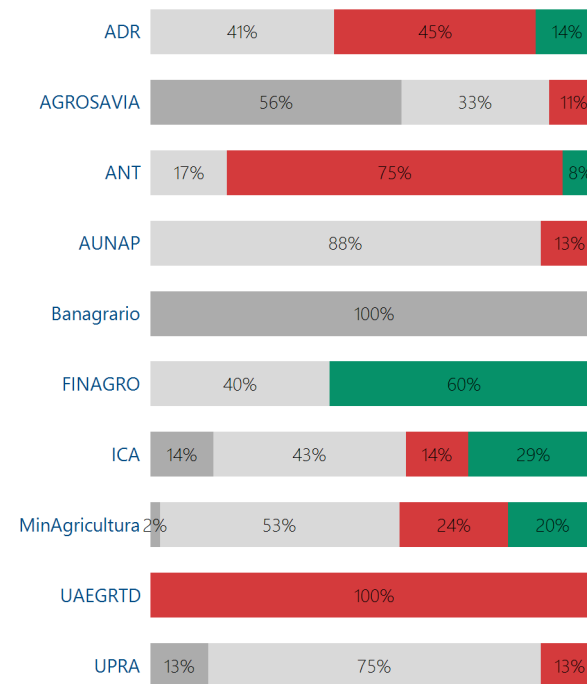
Nota: El análisis incluye información histórica de todas las acciones con corte 31 de diciembre de 2020 a excepción de aquellas que no han iniciado ejecución en dicha fecha. (c) El cálculo del indicador es el siguiente: (sumatoria por entidad y documento del porcentaje de avance acción i * importancia relativa acción i / total de documentos de la entidad) *100.

Gráfico 3. Estado de reporte de las acciones habilitadas para el corte 2020-II (sector Agropecuario)

Panel A. Número de acciones por entidad adscrita al sector Agropecuario



Panel B. Porcentaje de acciones



■ Al día ■ Atrasada ■ Sin aprobación ■ Sin reporte

Fuente: Grupo CONPES del DNP (2021).

Nota: El análisis incluye todas las acciones que tuvieron seguimiento en el corte 2020-II. Al día: el avance de ejecución de la acción con respecto a la meta del año es igual a 100%. Atrasada: la ejecución de las acciones es inferior al 100%. Sin aprobación: acciones reportadas que no finalizaron el flujo de aprobación en el corte de seguimiento. Sin reporte: acciones no reportadas en el corte de seguimiento. Cualquier sumatoria distinta a 100% obedece a diferencias debido al redondeo de cifras. Consulte el Excel anexo para más información.

Siglas y abreviaciones

ADR	Agencia de Desarrollo Rural
AGROSAVIA	Corporación Colombiana de Investigación Agropecuaria
ANT	Agencia Nacional de Tierras
AUNAP	Autoridad Nacional de Acuicultura y Pesca
Banagrario	Banco Agrario de Colombia S.A.
CIT	Comercio, Industria y Turismo
CONPES	Consejo Nacional de Política Económica y Social
DNP	Departamento Nacional de Planeación
Fedecafeteros	Federación Nacional de Cafeteros
FINAGRO	Fondo para El Financiamiento del Sector Agropecuario
ICA	Instituto Colombiano Agropecuario
INCODER	Instituto Colombiano de Desarrollo Rural
MinAgricultura	Ministerio de Agricultura y Desarrollo Rural
PAS	Plan de Acción y Seguimiento
TIC	Tecnologías de la Información y las Comunicaciones
UAEGRTD	Unidad Administrativa Especial de Gestión de Restitución de Tierras Despojadas
UPRA	Unidad de Planificación de Tierras Rurales, Adecuación de Tierras y Usos Agropecuarios